

Versuchsbericht 2009
Résultats des essais variétaux 2009



Übersicht Silomaisversuche 2009 – vue d'ensemble des essais maïs ensilage 2009

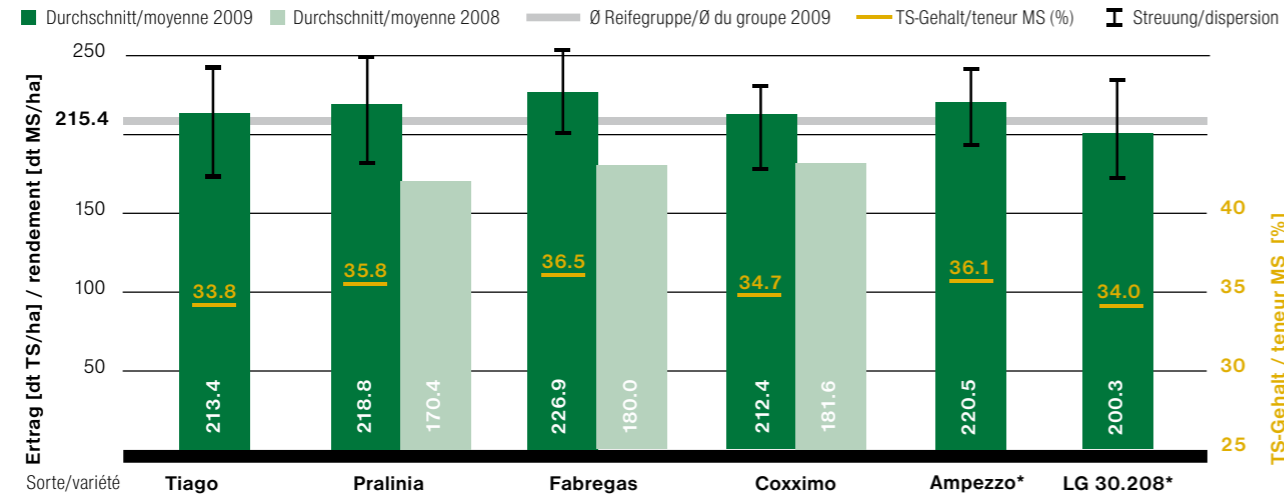
	Assens		Eclépens		Hindelbank		Hohenrain		Cham		Lindau		Engishofen		Flawil		Salez		Landquart			
Frühe Sorten/ variétés précoces	dt TS/ha dt MS/ha	% TS % MS	dt TS/ha dt MS/ha	% TS % MS	dt TS/ha dt MS/ha	% TS % MS	dt TS/ha dt MS/ha	% TS % MS	dt TS/ha dt MS/ha	% TS % MS	dt TS/ha dt MS/ha	% TS % MS	dt TS/ha dt MS/ha	% TS % MS	dt TS/ha dt MS/ha	% TS % MS	dt TS/ha dt MS/ha	% TS % MS	dt TS/ha dt MS/ha	% TS % MS	Frühe Sorten/ variétés précoces	
Tiago					219.3	33.3	216.8	35.4	178.0	33.4	239.6	32.9	232.3	37.5								Tiago
Pralinia					217.3	35.7	225.0	35.4	186.7	35.6	246.3	36.7			216.1	35.9	174.0	32.1				Pralinia
Fabregas			170.0	37.9	230.1	38.1	220.6	37.0	205.8	35.6	251.2	35.4			242.0	36.0	169.1	27.2				Fabregas
Coxximo			167.8	38.2	223.3	36.1	214.7	34.6	182.7	34.1	229.0	34.2	242.4	36.0	249.2	35.3	207.2	31.6				Coxximo
Ampezzo*			170.3	36.5	223.3	37.6	221.3	34.9	197.8	36.6	239.6	35.1			227.0	33.2	175.6	30.8				Ampezzo*
LG 30.208*							191.5	34.3	177.6	33.6	231.7	34.0			229.3	33.9						LG 30.208*
DSP 38253 (POYA)*					211.7	33.9					241.4	33.9										DSP 38253 (POYA)*
KXA 7301*							215.4	35.5	178.9	33.5	205.0	31.6	226.6	38.0								KXA 7301*
Saludo*											227.3	34.0			224.7	32.2						Saludo*
Ayrro											235.0	32.0										Ayrro
Durchschnitt / moyenne			169.4	37.5	220.8	35.8	215.0	35.3	186.8	34.6	234.6	34.0	233.8	37.2	231.4	34.4	181.5	30.4				Durchschnitt / moyenne
Mittelfrühe Sorten/ variétés mi-précoces																						Mittelfrühe Sorten/ variétés mi-précoces
Amadeo	197.6	40.7	168.0	40.3	217.4	37.7	206.9	42.8	186.8	32.9	229.3	33.6	235.1	35.9	231.8	35.2	169.1	29.3	114.8	45.0		Amadeo
LG 32.20	201.3	37.7	164.1	38.0	198.0	33.3	226.3	44.2	175.3	31.5	215.0	32.2	229.6	34.6	216.9	32.6	184.0	31.9	129.6	48.0		LG 32.20
Ciclix	229.9	37.8	174.1	36.0	237.9	34.9	240.3	40.6	179.6	29.2	243.9	32.9	216.6	32.2	253.1	32.2	185.2	25.6	178.7	44.8		Ciclix
LG 32.52	208.7	38.4	160.7	36.6	239.5	36.1	231.8	37.7	189.4	31.7	226.0	29.2	239.9	34.1	241.2	34.4	188.4	28.0	176.2	48.4		LG 32.52
Ricardinio	201.6	37.3	170.2	36.0	243.5	38.3	233.8	43.0	219.9	35.6	239.8	33.9	253.6	35.5	255.5	36.0	176.6	28.9	144.9	43.7		Ricardinio
LG 30.218*	218.6	38.7	165.7	37.5	230.3	38.7	212.8	40.7	191.8	32.9	247.9	33.2	230.0	38.5	221.3	34.9			130.6	48.2		LG 30.218*
Amanatidis*	194.5	39.5	180.9	38.7	214.3	31.2	148.5	42.4	211.8	34.6	271.9	33.3	225.0	34.2					139.2	47.1		Amanatidis*
DKc 3390*	193.3	35.4	164.6	35.5	231.4	33.7	205.0	40.7	176.1	30.2	220.3	30.6	237.3	35.7	212.8	39.7	156.2	25.4	137.5	45.5		DKc 3390*
Sigmund*											243.1	30.7	231.4	31.6					179.4	46.6		Sigmund*
Durchschnitt / moyenne	205.7	38.2	168.5	37.3	226.5	35.5	213.2	41.5	191.3	32.3	237.5	32.2	233.2	34.7	233.2	35.0	176.6	28.2	147.9	46.4		Durchschnitt / moyenne
Mittelspäte Sorten/ variétés mi-tardives																						Mittelspäte Sorten/ variétés mi-tardives
Taxxo	209.2	35.7	189.9	36.6			220.9	39.3	190.0	32.8			230.7	34.4			169.4	24.9	171.0	45.8		Taxxo
Ronaldinio	216.3	36.9	175.5	37.5			231.9	38.5	210.1	31.0			267.0	34.8			185.7	28.3	152.0	42.4		Ronaldinio
Marcello	220.7	34.3	186.1	35.0			251.2	39.7	211.2	31.8			252.8	32.4			167.2	24.3	150.5	42.7		Marcello
PR39T45	193.0	33.4	174.3	34.2			211.5	40.5	202.5	30.7			227.9	34.2			187.7	27.5	146.5	43.9		PR39T45
KXA 7211*							210.9	40.7					250.2	32.3								KXA 7211*
NK Silotop*													268.0	35.8					190.3	47.4		NK Silotop*
Durchschnitt / moyenne	209.8	35.1	181.4	35.8			225.3	39.7	203.5	31.6			249.4	34.0			177.5	26.3	162.1	44.4		Durchschnitt / moyenne

* = Prüfsorte im 2. Prüffahr/inscriptible dans la liste recommandée 2010

- Auf www.ufasamen.ch können Sie die Resultate von allen Versuchsstandorten als Grafik herunterladen.
- Sous www.semencesufa.ch vous trouvez les résultats de tous les essais présentés graphiquement.

Zusammenfassung Silomais – récapitulation maïs ensilage

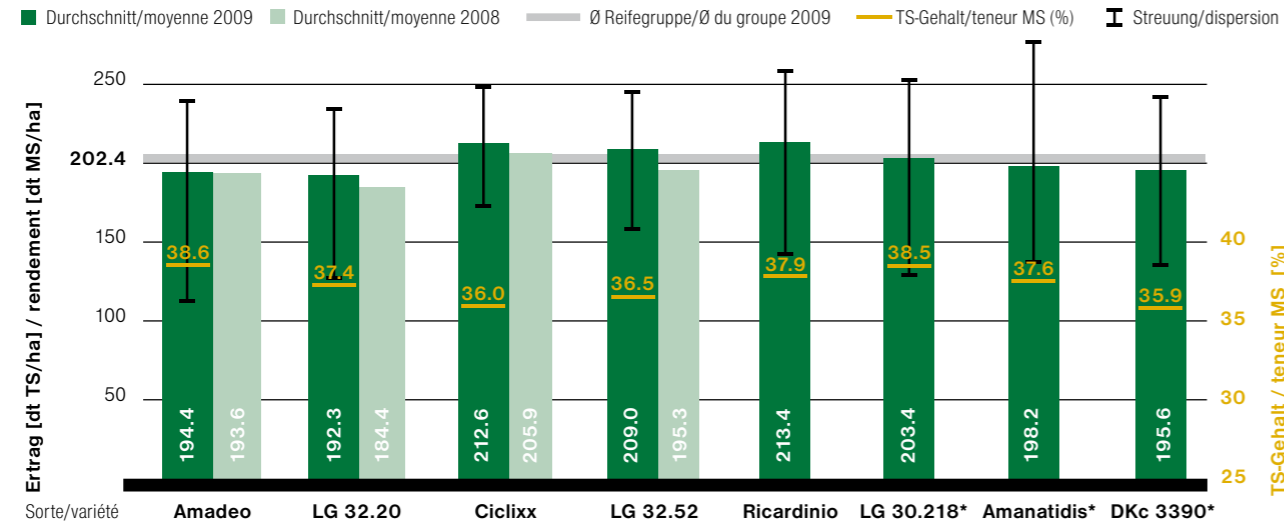
Frühe Silomaisorten – maïs ensilage précoce (Hindelbank, Hohenrain, Cham, Lindau)



* = Prüfsorte im 2. Prüfljahr/variété en cours d'homologation

Mittelfrühe Silomaisorten – maïs ensilage mi-précoce

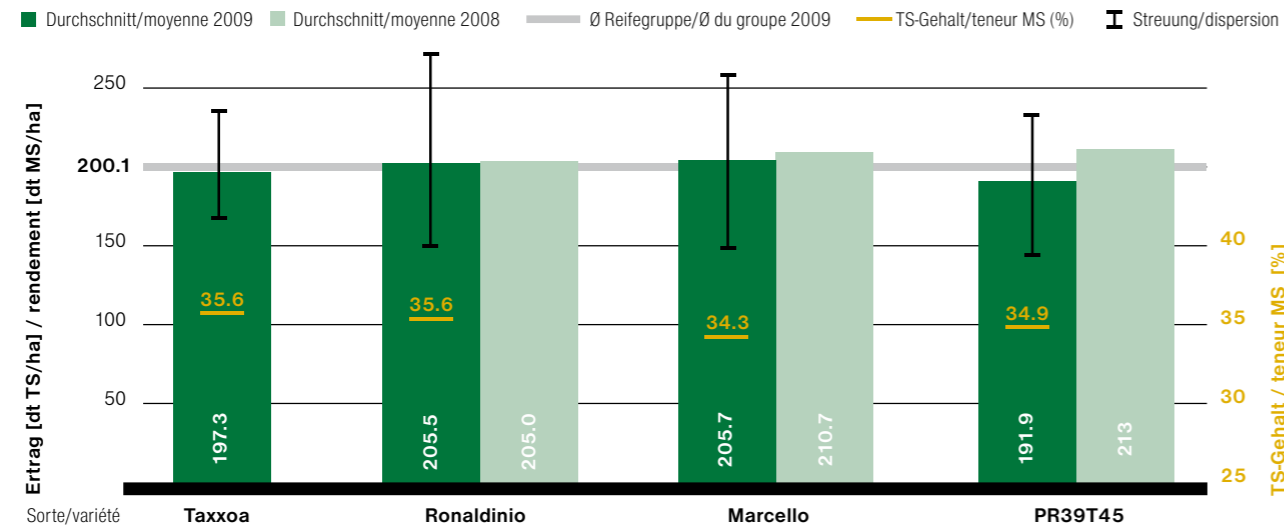
(Assens, Eclépens, Hindelbank, Hohenrain, Cham, Lindau, Engishofen, Landquart)



* = Prüfsorte im 2. Prüfljahr/variété en cours d'homologation

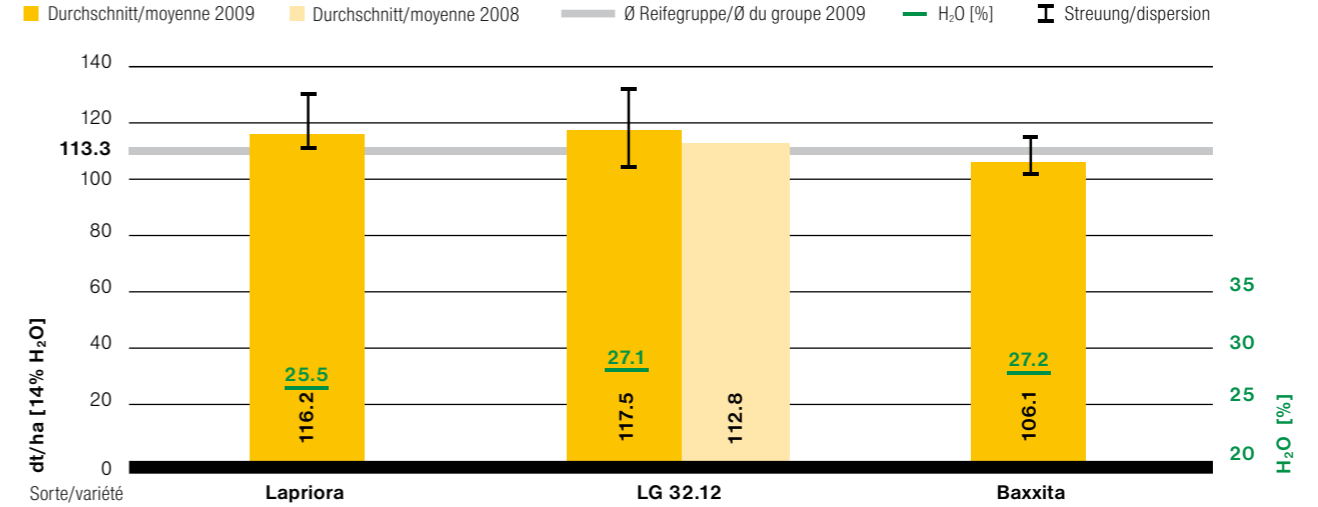
Mittelspäte Silomaisorten – maïs ensilage mi-tardif

(Assens, Eclépens, Hohenrain, Cham, Kottwil, Engishofen, Salez, Landquart)



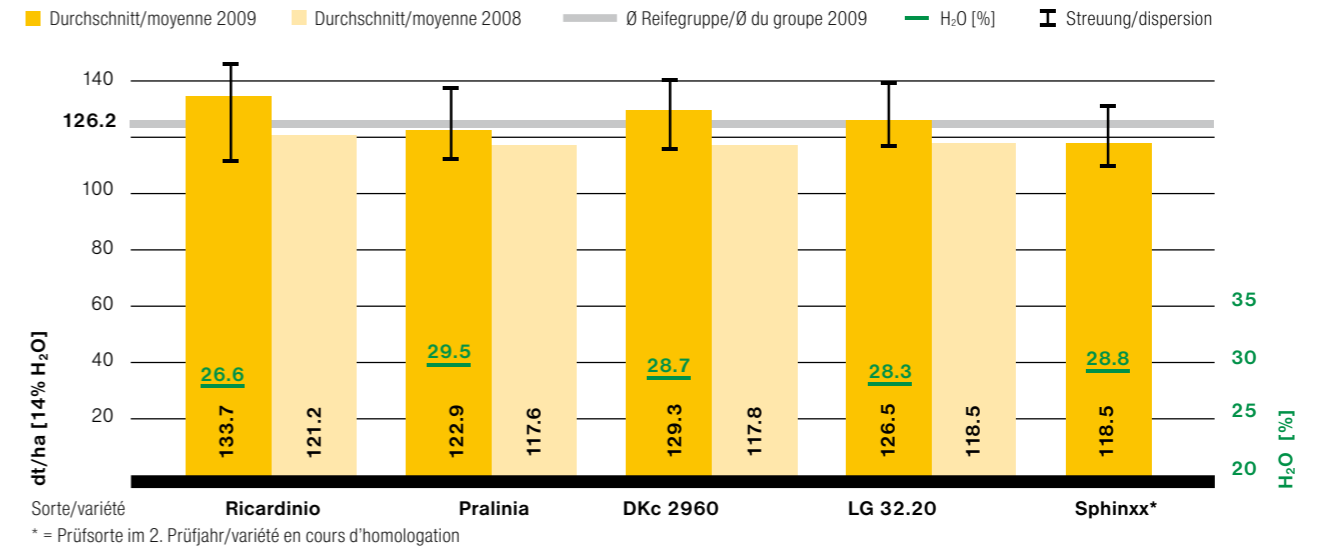
Zusammenfassung Körnermais – récapitulation maïs grain

Frühe Körnermaissorten – maïs grain précoce (Schüpfen, St. Urban, Bätterkinden, Andwil)



Mittelfrühe Körnermaissorten – maïs grain mi-précoce

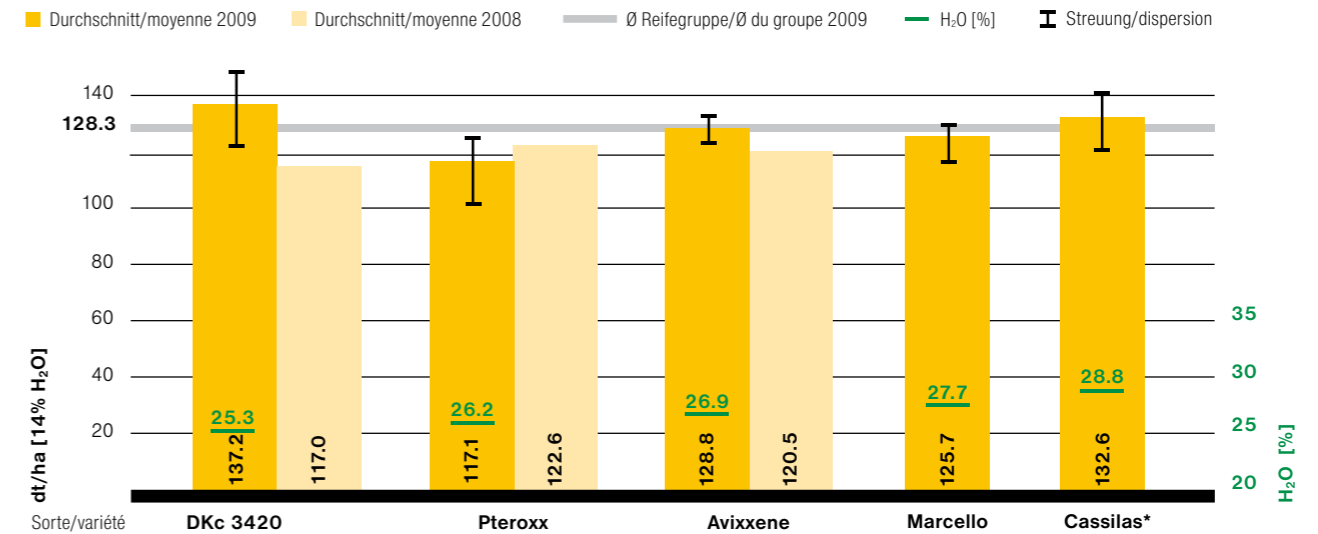
(Roche, Schüpfen, Bätterkinden, Rickenbach, Ramsen, Andwil)



* = Prüfsorte im 2. Prüfljahr/variété en cours d'homologation

Mittelspäte/späte Körnermaissorten – maïs grain mi-tardif/tardif

(Roche, Rickenbach, Ramsen)



* = Prüfsorte im 2. Prüfljahr/variété en cours d'homologation

	Roche		Schüpfen		Bätterkinden		St. Urban		Rickenbach		Ramsen		Andwil		
Frühe Sorten/ variétés précoces	dt/ha (14% H ₂ O)	% H ₂ O	dt/ha (14% H ₂ O)	% H ₂ O	dt/ha (14% H ₂ O)	% H ₂ O	dt/ha (14% H ₂ O)	% H ₂ O	dt/ha (14% H ₂ O)	% H ₂ O	dt/ha (14% H ₂ O)	% H ₂ O	dt/ha (14% H ₂ O)	% H ₂ O	Frühe Sorten/ variétés précoces
Lapriora			114.9	24.2	110.5	24.4	113.7	27.3					125.9	26.0	Lapriora
LG 32.12			127.9	24.8	104.5	27.2	116.8	28.5					121.0	28.0	LG 32.12
Baxxita			110.6	25.4	103.8	27.7	108.3	28.7					101.7	27.2	Baxxita
Amanatidis*					116.6	28.8	113.8	30.7	137.5	26.4	124.2	24.9	138.7	27.0	Amanatidis*
Padrino*													133.6	27.1	Padrino*
Podium*							115.9	29.9					121.3	27.9	Podium*
Durchschnitt / moyenne			117.8	24.8	108.8	27.0	113.7	29.0	137.5	26.4	124.2	24.9	123.7	27.2	Durchschnitt / moyenne
Mittelfrühe Sorten/ variétés mi-précoces															Mittelfrühe Sorten/ variétés mi-précoces
Ricardinio	132.1	21.1	143.6	26.3	113.1	27.6	134.9	30.5	135.3	26.8	136.6	25.8	139.9	28.2	Ricardinio
Pralinia	124.1	23.6	126.3	28.9	114.7	30.2	118.6	33.6	126.7	30.0	114.4	29.4	135.4	31.1	Pralinia
DKc 2960	132.4	22.2	138.1	27.2	117.8	31.4	131.3	33.9	137.0	29.4	124.4	27.1	124.4	29.6	DKc 2960
KXA 7333*	125.5	22.5					126.0	32.3	139.6	28.3	112.2	27.3	131.8	28.8	KXA 7333*
LG 32.20	131.1	21.2	129.0	26.7	119.0	31.3	123.5	32.3	137.0	27.7	121.9	29.0	124.4	29.7	LG 32.20
Sphinxx*	128.7	22.1	125.2	27.7	118.7	33.2	111.8	33.4	113.2	27.7	116.7	28.2	115.5	29.1	Sphinxx*
Durchschnitt / moyenne	129.0	22.1	132.4	27.3	116.7	30.7	124.4	32.7	131.5	28.3	121.0	27.8	128.6	29.4	Durchschnitt / moyenne
Mittelspäte und späte Sorten/ variétés mi-tardives et tardives															Mittelspäte und späte Sorten/ variétés mi-tardives et tardives
DKc 3420	137.4	20.8	136.0	25.9	117.6	31.4	128.3	31.9	148.3	27.6	125.7	27.7	145.4	29.2	DKc 3420
Pteroxx	121.7	21.9							124.7	28.0	105.0	28.8			Pteroxx
Avixxene	126.7	23.6							132.1	28.4	127.5	28.8			Avixxene
Marcello	128.7	24.4							128.2	29.1	120.1	29.5			Marcello
ES Charles									141.8	29.0	124.7	28.9			ES Charles
Cassilas*	124.5	26.4							140.4	30.1	132.9	29.8			Cassilas*
PR39F58**									155.5	30.1	130.5	29.6			PR39F58**
Durchschnitt / moyenne	127.8	23.4	136.0	25.9	117.6	31.4	128.3	31.9	138.7	28.9	123.8	29.0	145.4	29.2	Durchschnitt / moyenne

* = Prüfsorte im 2. Prüfjahr/inscriptible dans la liste recommandée 2010

** = Prüfsorte im 1. Prüfjahr/ variété en cours d'homologation

► Auf www.ufasamen.ch können Sie die Resultate von allen Versuchsstandorten als Grafik herunterladen.

► Sous www.semencesufa.ch vous trouvez les résultats de tous les essais présentés graphiquement.

Silomaisversuche 2009 – essais maïs ensilage 2009

Standort lieu	Kanton canton	Versuchsansteller exploitant	Anbau- zone de culture	Höhe m. ü. M. altitude	Saatdatum date de semis	Erntedatum date de récolte
Assens	VD	Stéphane Chatelan	3	630	23.04.2009	22.09.2009
Eclépens	VD	Alexandre Rochat	3	500	19.05.2009	29.09.2009
Hindelbank	BE	Jakob Nadenbousch	3	520	06.05.2009	18.09.2009
Hohenrain	LU	LBBZ Hohenrain	3	596	12.05.2009	16.10.2009
Kottwil	LU	BG Bättig / Birrer	4	500	09.05.2009	02.10.2009
Cham	ZG	LBBZ Schluethof	3	420	12.05.2009	14.09.2009
Lindau	ZH	Strickhof Lindau	3	520	19.05.2009	01.10.2009
Engishofen	TG	Peter und Oliver Engeli	2	450	22.04.2009	09.09.2009
Flawil	SG	LZSG Flawil Werner Iten	4	610	24.04.2009	15.09.2009
Salez	SG	LZSG Salez Josef Vogel	1	435	24.04.2009	15.09.2009
Landquart	GR	Fachstelle Pflanzenbau, Plantahof	1	525	15.05.2009	14.10.2009

Körnermaisversuche 2009 – essais maïs grain 2009

Standort lieu	Kanton canton	Versuchsansteller exploitant	Anbau- zone de culture	Höhe m. ü. M. altitude	Saatdatum date de semis	Erntedatum date de récolte
Roche	VD	Martin André	1	380	15.04.2009	21.10.2009
Schüpfen	BE	LANDAG, Swiss No-till	3	540	23.04.2009	28.10.2009
Bätterkinden	BE	Ruedi Bigler	3	470	12.05.2009	16.10.2009
St.Urban	LU	Thomas und Lukas Grüter	3	460	09.05.2009	16.10.2009
Rickenbach	ZH	Jakob und Roland Widmer	3	425	22.04.2009	28.10.2009
Ramsen	SH	Gebrüder Ruh	3	430	25.04.2009	20.10.2009
Andwil	TG	Gebrüder Höpli	4	474	24.04.2009	15.10.2009

Versuchsverantwortliche UFA-Samen/Service technique Semences UFA:

Jean-Paul Krattiger	fenaco Yverdon	024 425 31 58	jean-paul.krattiger@fenaco.com
Andreas Wyss	fenaco Lyssach	034 448 18 61	andreas.wyss@fenaco.com
Dominik Fischer	fenaco Sursee	058 433 65 88	dominik.fischer@fenaco.com
Hanspeter Hug	fenaco Winterthur	058 433 76 04	hanspeter.hug@fenaco.com
Bruno Gnädinger	GVS Schaffhausen	052 631 17 77	b.gnaedinger@gvs.ch
Albert Fässler	LV St.Gallen	071 226 77 60	albert.faessler@lvstgallen.ch

UFA-Samen dankt allen Versuchsanstellern für die konstruktive Zusammenarbeit.
Semences UFA remercie toutes les personnes qui ont participé à ces essais pour leur participation active et constructive.

Dezember 2009
Copyright by UFA-Samen, Winterthur.